



Micro-Folie

Facile à lire et à comprendre



Sommaire

1. C'est quoi une Micro-Folie ?	5
2. C'est quoi le musée numérique ?	6
• Le grand écran	7
• La tablette	8
3. C'est quoi la réalité virtuelle ?	9
• Je peux voir quoi avec la réalité virtuelle ?	10
4. C'est quoi la bibliothèque ?	11
5. C'est quoi la ludothèque ?	12
6. Les jeux vidéo	13
Remerciements	14
Crédits	14

Les mots en **gras** sont les mots compliqués.
Ils sont expliqués dans le texte.

1. C'est quoi une Micro-Folie ?

Une Micro-Folie ressemble à un musée
ou à un endroit avec **des loisirs**.

Un loisir est une activité qui me fait plaisir.

La Micro-Folie est gratuite.

Dans la Micro-Folie, une personne est là pour m'accueillir
et pour m'aider.

Je peux poser des questions à la personne de la Micro-Folie.

Dans la Micro-Folie, il y a :

- un musée **numérique**.

Le musée numérique est une activité de la Micro-Folie.

Numérique veut dire que ça marche avec un ordinateur.

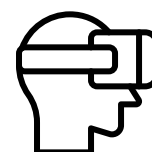


- de la **réalité virtuelle**.

La réalité virtuelle ressemble à un film.

Je peux regarder le film avec un casque.

Le film est tout autour de moi.



- **une bibliothèque**.

Une bibliothèque est un endroit avec beaucoup de livres.



- **une ludothèque**.

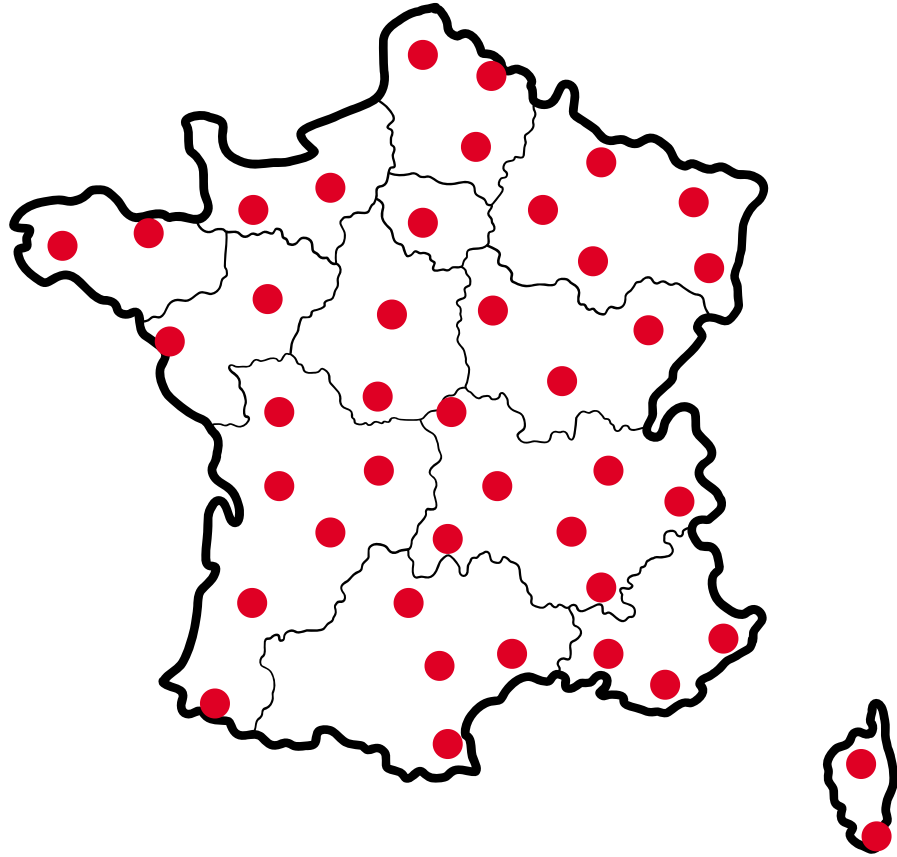
Une ludothèque est un endroit avec beaucoup de jeux.



- des jeux vidéo.



Il y a beaucoup de Micro-Folies en France. ●



Il y a un peu de Micro-Folies dans le monde. ●



2. C'est quoi le musée numérique ?



Le musée **numérique** est une partie de la Micro-Folie.
Numérique veut dire que ça marche avec un ordinateur.

Avec le musée numérique, je peux voir :

- des photos de peintures, de statues, d'objets...
- des vidéos de spectacles
- des vidéos qui expliquent par exemple :
les travaux dans Notre-Dame de Paris après son incendie...

Je ne vois pas les vraies œuvres d'art.

Je ne vois pas les vrais spectacles.

Avec le musée numérique, je peux regarder les photos et les vidéos :

- sur un grand écran
- sur une tablette devant moi.



Le grand écran



Dans la salle, je vois un grand écran.

Sur cet écran, je peux voir :

- des photos de peintures, de statues, d'objets...
- des vidéos.

Je peux aussi entendre de la musique.

De temps en temps, une personne de la Micro-Folie est là.

Elle m'explique ce que je vois sur le grand écran.

Elle utilise une tablette.



De temps en temps, la personne de la Micro-Folie n'est pas là.

Je peux regarder le musée numérique tout seul.


Je peux utiliser la tablette qui est devant moi.

La tablette




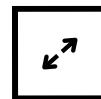
La tablette qui est devant moi est **tactile**.
Tactile veut dire que je peux la toucher.

Quand j'aime bien une photo ou une vidéo
que je vois sur le grand écran,
je peux toucher le cœur sur la tablette.
La photo ou la vidéo apparaît sur la tablette.
Pour changer de photo ou de vidéo
je touche le cœur en bas de la tablette.

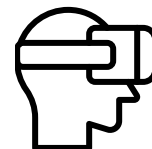


Avec la tablette, je peux :

- grossir la photo pour mieux la voir
- lire des textes qui parlent de la peinture,
de la statue ou de l'objet.
Pour lire les textes,
je clique sur **lire la suite** ou sur la flèche.
- jouer à des jeux sur la peinture,
la statue, l'objet...
- voir d'autres photos ou vidéos
qui ressemblent à la peinture, la statue,
l'objet ou la vidéo que je regarde.



3. C'est quoi la réalité virtuelle ?



La réalité virtuelle est une activité de la Micro-Folie.

Quand j'utilise la réalité virtuelle, une personne de la Micro-Folie me prête un casque. Je mets le casque sur mes yeux.





Dans ce casque, je vois des images. Je peux marcher ou bouger la tête pour voir d'autres images.

Le casque fait aussi du son. Je peux entendre de la musique. De temps en temps, des voix expliquent ce que je regarde.



En plus du casque, une personne de la Micro-Folie peut me prêter des **manettes**.

Une manette c'est comme une télécommande. Les manettes servent par exemple à :

- mettre en pause la réalité virtuelle 
- démarrer la réalité virtuelle 
- monter le son 
- baisser le son. 




Je peux voir quoi avec la réalité virtuelle ?



Avec la réalité virtuelle, je peux par exemple :

- bouger dans une peinture comme si j'étais dans cette peinture



- monter sur une montagne



- nager avec les dauphins



- aller dans l'espace



- visiter une église



- regarder des films...

4. C'est quoi la bibliothèque ?



La **bibliothèque** est une activité de la Micro-Folie.

Dans la **bibliothèque**, il y a beaucoup de livres.
Les livres parlent de peintures, de statues, d'objets...
Les livres ont beaucoup d'images.

Dans la bibliothèque, une personne est là pour m'accueillir
et pour m'aider.

C'est un **bibliothécaire**.

Je peux poser des questions au bibliothécaire.



Dans une bibliothèque, je peux :

- lire un livre
- regarder les images dans un livre
- rêver
- parler à voix basse.



Dans une bibliothèque, je ne peux pas :

- crier
- faire beaucoup de bruit
- courir
- plier les livres
- déchirer les livres.

De temps en temps, une personne de la Micro-Folie
fait une activité dans la bibliothèque.

Je peux participer à cette activité.



5. C'est quoi la ludothèque ?



La ludothèque est une activité de la Micro-Folie.

Une ludothèque est un endroit avec beaucoup de jeux.

Dans la ludothèque, il y a des grosses boîtes colorées.

Dans les grosses boîtes colorées,

il y a des images et des jeux.

Les images et les jeux parlent de peintures, de statues, d'objets...



Pour utiliser une des grosses boîtes colorées, j'ai besoin d'une personne de la Micro-Folie.

Elle peut m'expliquer ce qu'il y a dans la boîte et comment m'en servir.



6. Les jeux vidéo



Dans la Micro-Folie,
je peux jouer à des jeux vidéo :

- sur le grand écran du musée numérique
- sur l'ordinateur de la Micro-Folie.

Avec les jeux vidéo de la Micro-Folie, je peux :

- aller en **Grèce** :

La Grèce est un pays.

Il y a des très vieux bâtiments.




- aller chez **les Vikings** :

Les Vikings vivaient il y a très longtemps.

Ils se battaient très bien.

Ils avaient des bateaux.




- aller en **Égypte** :

L'Égypte est un pays.

C'est là qu'il y a **des pyramides**.

Une pyramide est un bâtiment
en forme de triangle.

Une pyramide est une tombe de roi en Égypte.



Pour utiliser les jeux vidéo de la Micro-Folie,
je dois demander de l'aide à une personne de la Micro-Folie.
Elle peut m'expliquer les jeux.

Remerciements

Ce texte est écrit en Facile À Lire et à Comprendre.
Le Facile À Lire et à Comprendre est une méthode
qui rend les informations accessibles à tous.

Ce texte a été transcrit par les travailleurs
de l'ESAT La Roseraie – Avenir Apei – Carrières-sur-Seine.

© Logo européen Facile à lire : Inclusion Europe.
Plus d'informations sur le site inclusion-europe.eu

Crédits

Page 1 : Lancement de la Collection Impressionnisme © Lucile Casanova - Micro-Folie

Page 5 : Micro-Folie en Folie L9 © Quentin Chevrier - Micro-Folie

Page 6 : Lancement de la Collection Impressionnisme © Lucile Casanova - Micro-Folie

Page 7 : Lancement de la Collection Île-de-France © Quentin Chevrier - Micro-Folie

Page 8 : Lancement de la Collection Impressionnisme © Lucile Casanova - Micro-Folie

Page 8 : Lancement de la Collection Île-de-France © Quentin Chevrier - Micro-Folie

Page 9 : © ARTE

Page 10 : Rencontre nationale du réseau Micro-Folie - Château de Chambord © Nicolas Krief - Micro-Folie

Page 11 : Rencontre nationale du réseau Micro-Folie - Château de Chambord © Nicolas Krief - Micro-Folie



Informations et contact



www.lavillette.com/micro-folie/



micro-folie@villette.com



01 40 03 72 65